





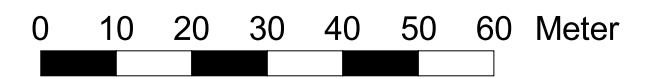


# Bebauungsplanes 23 der Gemeinde Felde

## Bestand der Biotoptypen

-  Mäßig artenreiches Wirtschaftsgrünland (GYy)
-  Typischer Knick (HWy)
-  Arten- und strukturarme Rasenfläche (SGr)
-  Strukturarmen Garten (SGz)
-  Gebäude
-  Vollversiegelte Verkehrsfläche (SVs)
-  Einzelbäume (HEy)



Maßstab: 1:1.000 (bei DIN A3)

Stand: 28. Feb. 2017



**Büro für Landschaftsentwicklung GmbH**  
 Schwefelstr. 8 24116 Kiel  
 Fon: 0431 88 88 977 Fax: 88 88 969  
 Email: info@bfl-kiel.de www.bfl-kiel.de

